



Priebežná súhrnná správa Komponent 9

Daniel Straka

Rada vlády SR pre vedu, techniku a inovácie, 9. 4. 2026

ABY
SLOVENSKO
INOVOVALO
vaia.gov.sk

I Ciele Priebežnej súhrnnej správy (PSS)

- **Preskúmanie príspevku** ukončených a prebiehajúcich projektov financovaných z výziev Komponentu 9 Plánu obnovy a odolnosti (POO).
- **Splnenie štyroch míľnikov v ôsmej žiadosti o platbu**, ktorú Slovenská republika predkladá Európskej komisii v apríli 2026. Konkrétne ide o míľniky v Investíciách 2, 3, 4 a 5. PSS však hodnotí implementáciu a aktuálny stav vo všetkých šiestich investíciách.
- **Priniesť prehľad na priebeh prípravy výziev, reforiem a napĺňania cieľov**, ktoré má Slovensko definované vo Vykonávacom rozhodnutí Rady EÚ o schválení posúdenia plánu obnovy a odolnosti Slovenska (CID).
- Priniesť informácie **o aktuálnom stave implementácie investícií** a jednotlivých výziev.
- PSS schvaľuje Rada vlády SR pre vedu, techniku a inovácie.

I Metodika prípravy

- **Štruktúra a obsah** správy boli konzultované s Európskou komisiou a Národnou implementačnou a koordinačnou autoritou.
- **Použité dáta** sú z Informačnom a monitorovacom systéme Plánu obnovy Slovenskej republiky (ISPO), z informácií od sprostredkovateľov, z podkladov získaných počas implementácie a z Centrálného registra zmlúv.
- Dáta do správy boli zbierané k **30. novembru 2025**. Informácie o čerpaných zdrojov a ukončených projektov sú k 28. februáru 2026.
- K tomuto dátumu nebola ešte pri väčšine projektov ukončená odborná realizácia, preto sa správa zameriava na výstupy a dopady iba v obmedzenej miere (doplnené budú v nasledujúcich rokoch).
- Ďalšia správa by mala zhodnotiť vývoj s údajmi k **31. decembru 2026**.

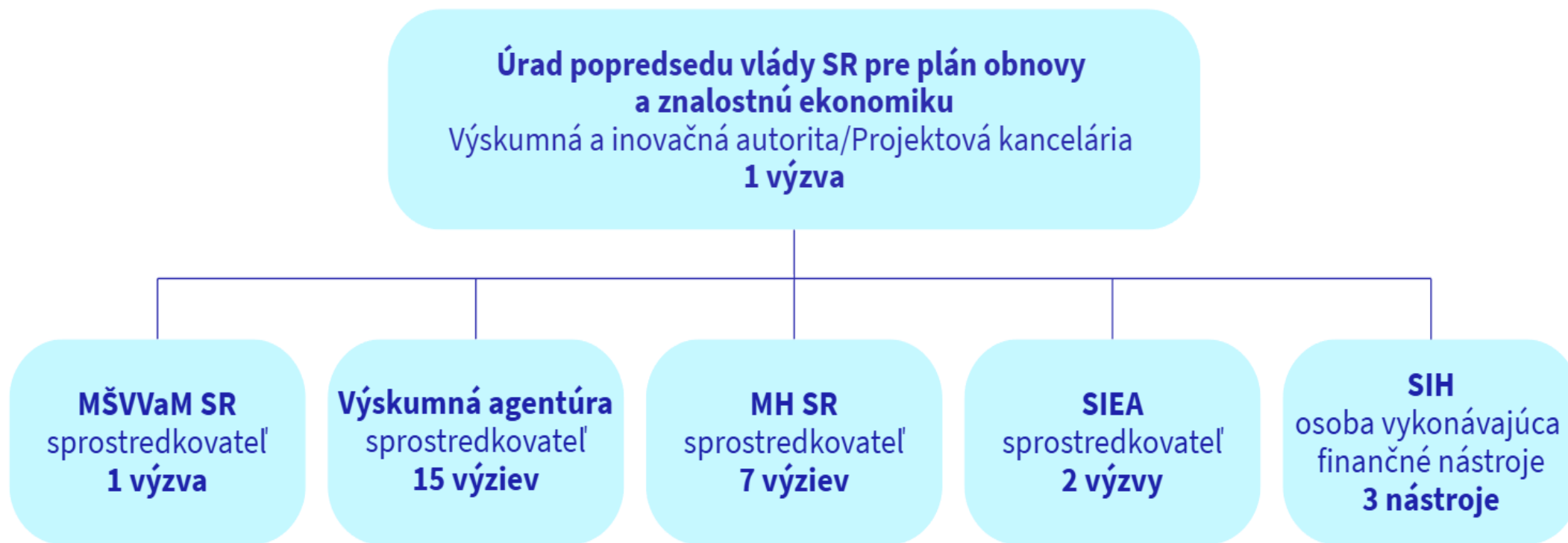
I Reformy v Komponente 9

- Nadrezortná strategická a metodická koordinácia
- Národná stratégia výskumu, vývoja a inovácií
- Záväzná metodika riadenia, financovania a hodnotenia podpory výskumu, vývoja a inovácií
- Reforma odborného hodnotenia projektov VVaI
- Reforma organizácie a financovania výskumných inštitúcií, najmä SAV

I Základné informácie o investíciách v Komponente 9

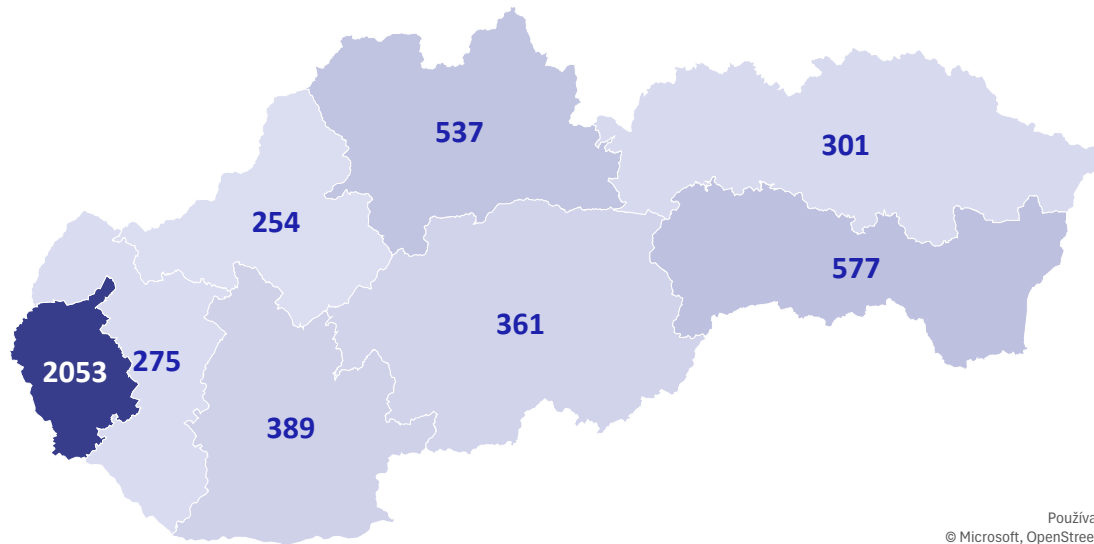
- **26** vyhlásených výziev a **tri** otvorené finančné nástroje.
- Celková výška alokácie vo výzvach bola **615,74 mil. eur** (557,44 mil. eur vo výzvach a 58,3 mil. € vo finančných nástrojoch).
- Predložených bolo **4 748 žiadostí**.
- Celková výška zazmluvnených prostriedkov mechanizmu je **470,91 mil. eur** (444,84 mil. vo výzvach a 26,07 mil. eur vo finančných nástrojoch).
- Spolufinancovania prijímateľov **je 68,67 mil. eur**.
- Podporených je spolu **2 578 unikátnych** projektov a investícií do firiem.
- Prostredníctvom finančných nástrojov sa poskytlo spolu **104 kapitálových vstupov alebo pôžičiek**.

Implementácia výziev – vykonávateľ a sprostredkovatelia



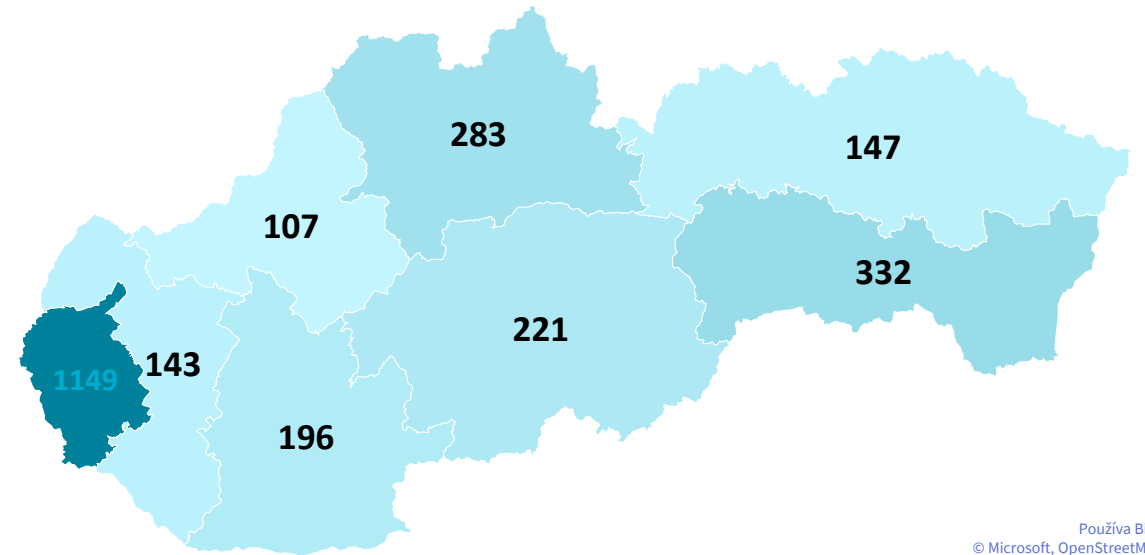
Geografické rozdelenie žiadostí, prijímateľov a príspevku

Počet žiadostí



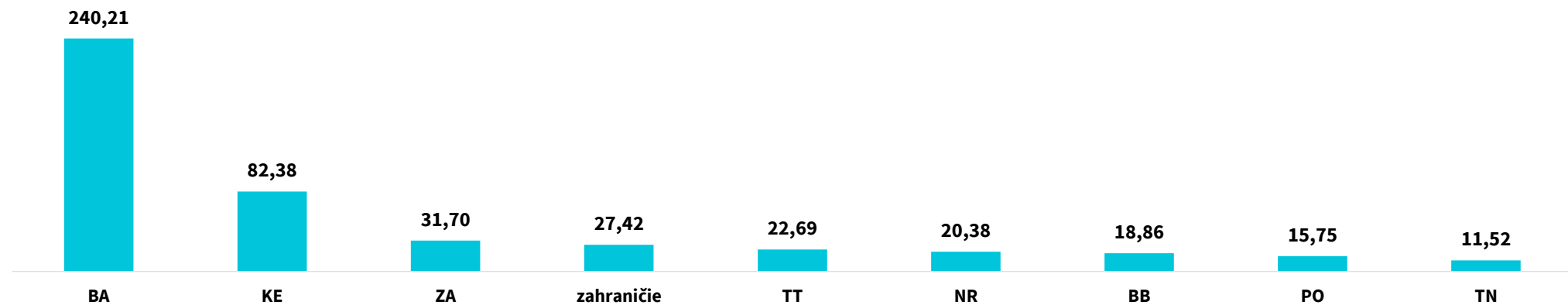
Používa Bing
© Microsoft, OpenStreetMap

Počet prijímateľov

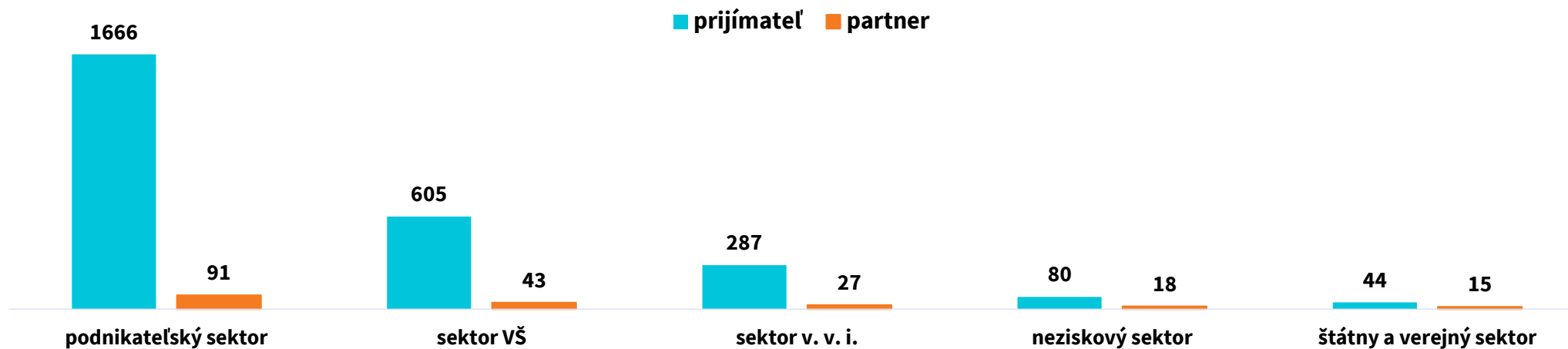


Používa Bing
© Microsoft, OpenStreetMap

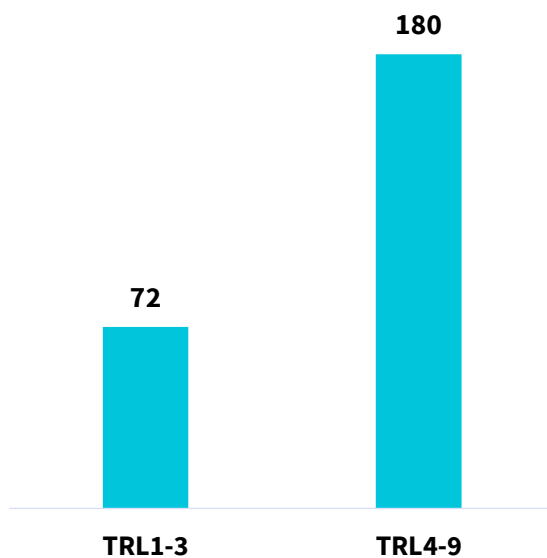
Výška príspevku mechanizmu (v mil. €)



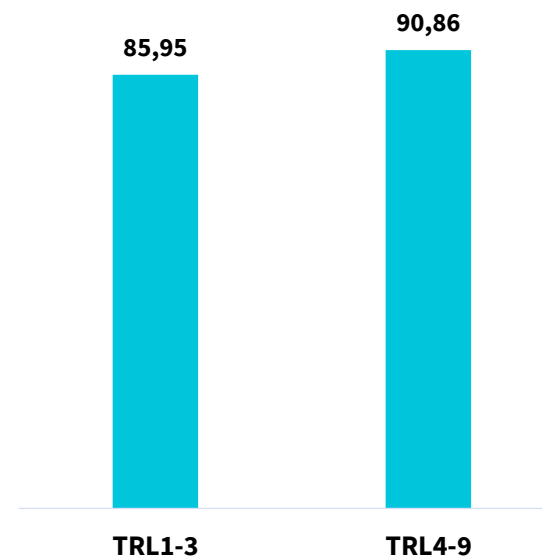
Rozdelenie participácií podľa sektorov prijímateľov a TRL



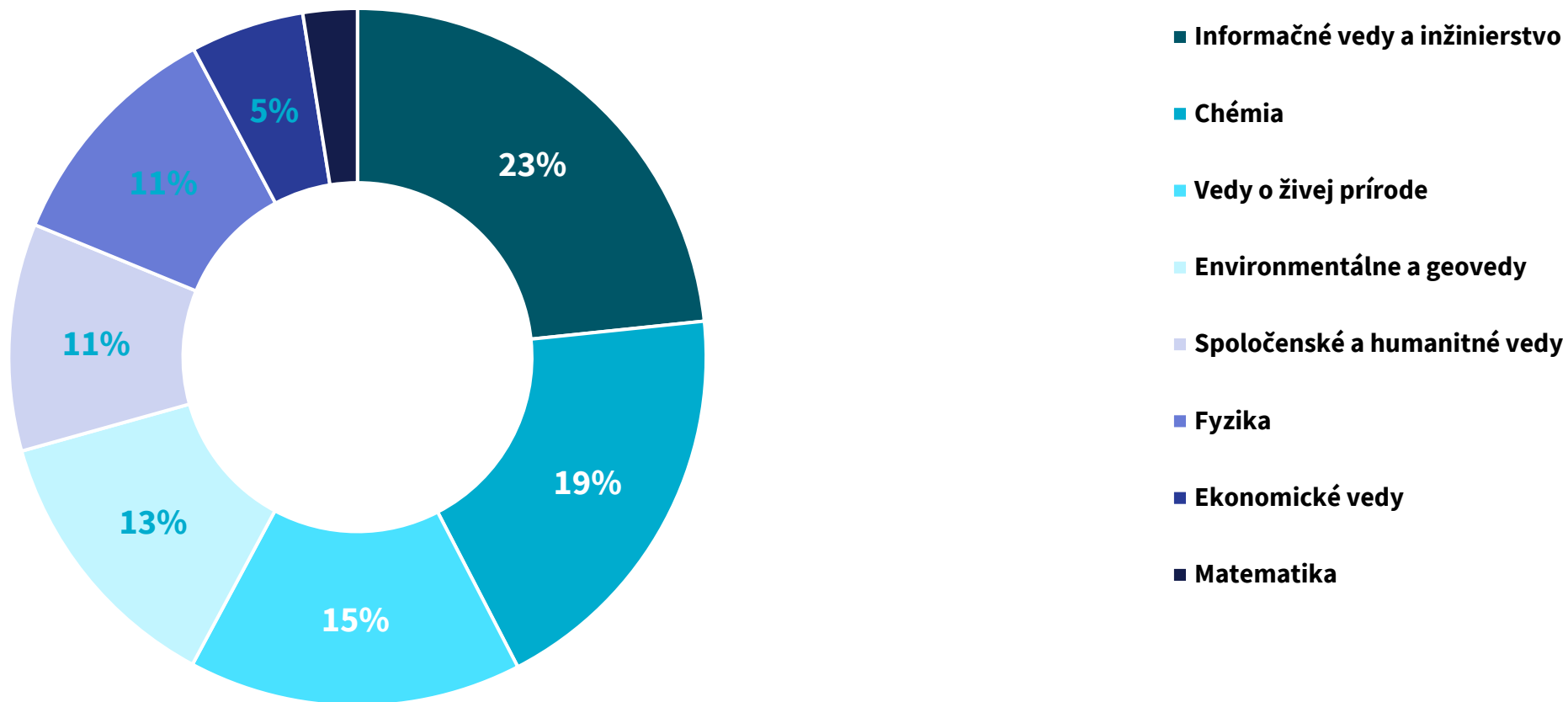
Počet prijímateľov



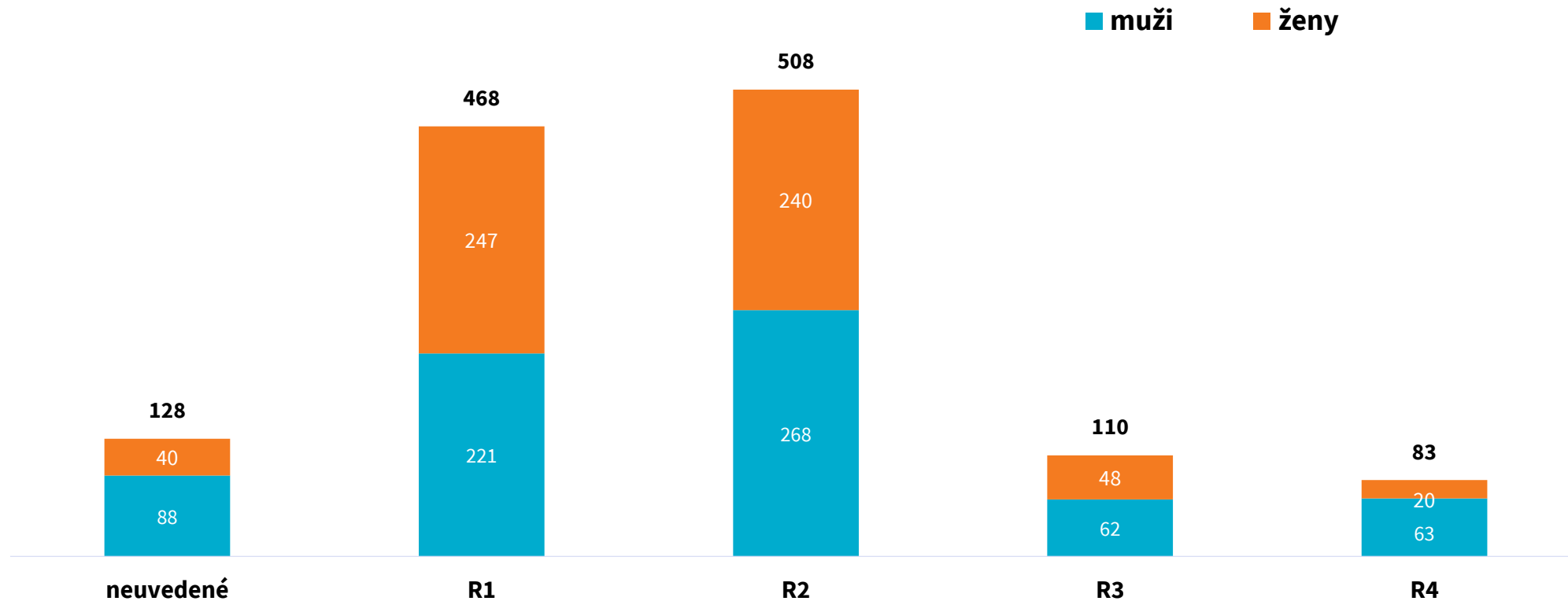
Príspevok mechanizmu (€)



! Rozdelenie prijímateľov podľa výskumných oblastí



■ Rozdelenie výskumných pracovníkov podľa štádia kariéry (R1-R4) a pohlavia



Poznámka: Zisťovalo sa len v Investícii 3



| Stav dosiahnutia cieľov a projektová podpora |

Investícia 1 - Podpora medzinárodnej spolupráce a zapájania sa do projektov Horizont Európa a EIT

| Číslo výzvy | Názov výzvy | Cieľ | Cieľ (min.) | Žiadosti HEU | Projekty | Suma POO | DPH | Spolu |
|----------------------------------|--|------------|-------------|--------------|------------|------------------------|-----------------------|------------------------|
| 09I01-03-V01 | Podpora projektov, ktoré získali ocenenie „Seal of Excellence“ (EIC) | N/A | N/A | N/A | 3 | 7 479 635,00 € | 0,00 € | 7 479 635,00 € |
| 09I01-03-V02 | Podpora prípravy projektov v Horizonte Európa | N/A | N/A | 850 | 206 | 3 274 000,00 € | 0,00 € | 3 274 000,00 € |
| 09I01-03-V03 | Podpora excelentných projektov Horizontu Európa, ktoré získali ocenenie „Seal of Excellence“ alebo prešli úspešne hodnotením zo strany EK | N/A | N/A | N/A | 3 | 2 309 884,72 € | 238 357,50 € | 2 548 242,22 € |
| 09I01-03-V04 | Matching granty ku zdrojom získaným v rámci programu Horizont 2020 a Horizont Európa | N/A | N/A | N/A | 94 | 11 857 430,70 € | 897 834,50 € | 12 755 265,20 € |
| 09I01-03-V05 | Preklenovacie ERC granty | N/A | N/A | N/A | 14 | 1 332 431,48 € | 63 423,82 € | 1 395 855,30 € |
| 09I01-03-V06 | ERC Visiting granty | N/A | N/A | N/A | 0 | 0,00 € | 0,00 € | 0,00 € |
| 09I01-03-V07 | Podpora projektov, ktoré získali ocenenie „Seal of Excellence“ (EIC) II | N/A | N/A | N/A | 1 | 2 493 120,00 € | 0,00 € | 2 493 120,00 € |
| 09I01-03-V08 | Podpora excelentných projektov Horizontu Európa, ktoré získali ocenenie „Seal of Excellence“ alebo prešli úspešne hodnotením zo strany EK - výzva č. 2 | N/A | N/A | N/A | 2 | 399 187,50 € | 0,00 € | 399 187,50 € |
| Spolu za Investíciu | | 770 | 765 | 850 | 323 | 29 145 689,40 € | 1 199 615,82 € | 30 345 305,22 € |
| Spolu pridelených grantov | | | | 967 | | | | |

I Investícia 2 - Podpora spolupráce firiem, akademického sektora a organizácií výskumu a vývoja

| Číslo výzvy | Názov výzvy | Cieľ | Cieľ (min.) | Spolupráce | Projekty | Suma POO | DPH | Spolu |
|--------------|--|--------------|--------------|--------------|--------------|-------------------------|------------------------|-------------------------|
| 09I02-03-V01 | Transformačné a inovačné konzorciá | 2 | | N/A | 6 | 81 964 333,40 € | 4 354 132,77 € | 86 318 466,17 € |
| 09I02-03-V02 | „Matching“ granty ku zdrojom získaným od súkromného sektora v rámci výskumnej spolupráce | 2760 | | 6292 | 44 | 25 378 057,45 € | 5 569 010,17 € | 30 947 067,62 € |
| 09I02-03-V03 | Inovačný voucher | 450 | | N/A | 526 | 7 312 196,07 € | 114 491,13 € | 7 426 687,20 € |
| 09I02-03-V04 | Digitálny voucher | 720 | | N/A | 858 | 11 582 947,86 € | 139 359,98 € | 11 722 307,84 € |
| | Spolu za Investíciu | 3 931 | 3 538 | 6 292 | 1 434 | 126 237 534,78 € | 10 176 994,05 € | 136 414 528,83 € |
| | Spolu pridelených projektov a spoluprác | | | | 7 726 | | | |

I Investícia 3 - Excelentná veda

| Číslo výzvy | Názov výzvy | Cieľ | Cieľ (min.) | Výskumníci | Projekty | Suma POO | DPH | Spolu |
|----------------------------|---|------------|-------------|--------------|----------------|-------------------------|------------------------|-------------------------|
| 09I03-03-V01 | Štipendiá pre excelentných výskumníkov ohrozených vojnovým konfliktom na Ukrajine | 425 | | 118 | 113 | 13 796 244,40 € | 0,00 € | 13 796 244,40 € |
| 09I03-03-V02 | Štipendiá pre excelentných PhD. študentov (R1) | | 101 | 38 | 5 251 914,80 € | 0,00 € | 5 251 914,80 € | |
| 09I03-03-V04 | Štipendiá pre výskumníkov R2-R4 | | | 329 | 329 | 48 028 239,51 € | 2 355 746,53 € | 50 383 986,04 € |
| 09I03-03-V03 | Veľké projekty pre excelentných výskumníkov | 15 | | 19 | 19 | 44 465 359,75 € | 5 372 335,19 € | 49 837 694,94 € |
| 09I03-03-V05 | „Early stage“ výskumné granty | 200 | | 602 | 17 | 4 309 439,39 € | 830 515,48 € | 5 139 954,87 € |
| 09I03-03-V06 | Kapitálový booster pre schémy na podporu výskumu a vývoja | 90 | | 128 | 128 | 9 072 853,09 € | 1 939 633,53 € | 11 012 486,62 € |
| Spolu za Investíciu | | 715 | 650 | 1 297 | 644 | 124 924 050,94 € | 10 498 230,73 € | 135 422 281,67 € |

I Investícia 4 - Výskum a inovácie pre dekarbonizáciu ekonomiky

| Číslo výzvy | Názov výzvy | Cieľ | Cieľ (min.) | Projekty | Suma POO | DPH | Spolu |
|----------------------------|--|------|-------------|-----------|-----------------|--------------|------------------------|
| 09I04-03-V01 | IPCEI | | | 2 | 12 071 200,98 € | 0,00 € | 12 071 200,98 € |
| 09I04-03-V02 | Výzva pre projekty na TRL úrovniach 1-3 | 30 | 27 | 13 | 23 859 163,20 € | 891 053,99 € | 24 750 217,19 € |
| 09I04-03-V03 | Výzva pre projekty na TRL úrovniach 4-8 | | | 9 | 14 126 465,84 € | 113 789,08 € | 14 240 254,29 € |
| 09I04-03-V04 | Výzva pre projekty na TRL úrovniach 4-8 II | | | 8 | 4 769 739,93 € | 0,00 € | 4 769 739,93 € |
| Spolu za investíciu | | | | 30 | 27 | 32 | 54 826 569,95 € |

I Investícia 5 - Výskum a inovácie pre digitalizáciu ekonomiky

| Číslo výzvy | Názov výzvy | Cieľ | Cieľ (min.) | Projekty | Suma POO | DPH | Spolu |
|--------------|--|------------|-------------|------------|-------------------------|-----------------------|-------------------------|
| 09I05-03-V01 | IPCEI | | | 2 | 9 999 500,91 € | 0,00 € | 9 999 500,91 € |
| 09I05-03-V02 | Výzva pre projekty na TRL úrovniach 1-3 | | | 56 | 45 140 136,75 € | 1 638 774,60 € | 46 778 911,35 € |
| 09I05-03-V03 | Výzva pre projekty na TRL úrovniach 4-8 | 155 | 140 | 17 | 15 915 215,15 € | 39 158,99 € | 15 954 374,14 € |
| 09I05-03-V04 | Výzva pre projekty na TRL úrovniach 4-8 II | | | 70 | 38 632 869,82 € | 0,00 € | 38 632 869,82 € |
| | Finančný nástroj (FLPG) | | | 74 | 12 296 600,10 € | 0,00 € | 12 296 600,10 € |
| | Spolu za investíciu | 155 | 140 | 219 | 121 984 322,73 € | 1 677 933,59 € | 123 662 256,32 € |

I Investícia 6 - Finančné nástroje na podporu inovácií

| Názov výzvy | Cieľ | Cieľ (min.) | Investície | Suma POO | DPH | Spolu |
|----------------------------|-----------|-------------|------------|------------------------|---------------|------------------------|
| Rastová fáza | 40 | 36 | 25 | 3 700 000,00 € | 0,00 € | 3 700 000,00 € |
| Raná fáza | | | 5 | 10 068 640,53 € | 0,00 € | 10 068 640,53 € |
| Spolu za investíciu | 40 | 36 | 30 | 13 768 640,53 € | 0,00 € | 13 768 640,53 € |

Vyplatené a vyčerpané finančné prostriedky

| Investícia | Vyplatené finančné prostriedky prijímateľom | | | Zúčtované finančné prostriedky overené kontrolou | | |
|--------------|---|---------------------|-----------------------|--|---------------------|-----------------------|
| | POO | DPH | Spolu | POO | DPH | Spolu |
| Investícia 1 | 16 864 162,36 | 380 126,95 | 17 244 289,31 | 10 837 368,53 | 165 501,70 | 11 002 870,23 |
| Investícia 2 | 29 288 472,15 | 1 151 216,08 | 30 439 688,23 | 7 420 178,17 | 567 317,12 | 7 987 495,29 |
| Investícia 3 | 81 082 392,57 | 5 426 293,96 | 86 508 686,53 | 43 746 058,62 | 2 854 969,90 | 46 601 028,52 |
| Investícia 4 | 27 879 223,25 | 495 107,98 | 28 374 331,23 | 9 595 985,94 | 109 173,83 | 9 705 159,77 |
| Investícia 5 | 88 759 678,69 | 603 791,06 | 89 363 469,75 | 35 014 139,06 | 200 681,56 | 35 214 820,62 |
| Investícia 6 | 29 580 730,64 | 0,00 | 29 580 730,64 | 13 851 014,36 | 0,00 | 13 851 014,36 |
| Spolu | 273 454 659,66 | 8 056 536,03 | 281 511 195,69 | 120 464 744,68 | 3 897 644,11 | 124 362 388,79 |

k 28. februáru 2026



| **Dodatočné úpravy textu** |

I Dodatočné úpravy textu PSS – nové texty

Str. 6 - Celkový objem finančných prostriedkov vo vyhlásených výzvach bol 557,44 mil. eur. Vo finančných nástrojoch je alokovaných 58,3 mil. eur .

Str. 48 - V rámci Investície 5 boli vyhlásené štyri výzvy zamerané na výskum a inovácie pre digitalizáciu ekonomiky a jeden finančný nástroj s celkovou zazmluvnenou sumou 122,24 mil. eur.

Str. 48 - V prípade finančného nástroja Portfóliová záruka prvej straty (FLPG) bolo podporených 74 prijímateľov v celkovej výške 12,3 mil. eur zo zdrojov POO.

I Pripomienka MF SR

Žiadame odstrániť slová „refundovateľnému daňovému kreditu,“ na strane 3.

Odôvodnenie: V priebežných prebiehajúcich diskusiách k danej problematike sa daná forma stimulu nejavila ako vhodná pre SR a zároveň medzičasom došlo aj k vývoju na úrovni OECD. Preferovanie refundovateľných daňových zápočtov bolo do určitej miery trendové a časovo podmienené, pričom aktuálny vývoj na úrovni pravidiel OECD/G20 Inclusive Framework (po januári 2026), najmä v kontexte pravidiel GloBE (Pilier 2 – pravidlá pre minimálne efektívne zdanenie), **smeruje k väčšej neutralite medzi jednotlivými formami stimulov**. Rozšírenie režimu pre tzv. Qualified Tax Incentives znamená, že aj iné typy daňových nástrojov (vrátane superodpočtu na výskum a vývoj) môžu za splnenia podmienok dosahovať obdobné zaobchádzanie ako refundovateľné zápočty, čo oslabuje argument o ich nevyhnutnosti. **Z uvedeného vyplýva, že nezavedenie refundovateľného daňového zápočtu nemožno automaticky považovať za zlyhanie reformy, ale skôr za legitímny politický prístup, ktorý zohľadňuje národné špecifiká v očakávaní úpravy medzinárodného nastavenia pravidiel.**

I Schválenie PSS

Rada vlády SR pre vedu, techniku a inovácie dňa 9. apríla 2026 prerokovala a schválila Priebežnú súhrnnú správu ku Komponentu 9 Plánu obnovy a odolnosti s pripomienkami.

DANIEL STRAKA

daniel.straka@vlada.gov.sk

